

Első lépések


-PAX A920 Pro



További információra van szükséged?
Olvasd be a QR kódot.

Csatlakozás az internethez

A fizetések feldolgozásához a terminálnak internet-hozzáférésre van szüksége. A kapcsolat beállításához, vagy ellenőrzéséhez húzd le az ujjad a kijelző tetejétől akárcsak egy okostelefonnal tennéd.



Töltés

A terminál töltőállomással vagy USB-C töltővel tölthető. Csatlakoztasd az USB-C töltőt közvetlenül a terminálhoz, és dugd be a konnektorba. Töltőállomás használata esetén csatlakoztasd az USB-C kábelt közvetlenül az állomáshoz és győződj meg arról, hogy a terminál megfelelően csatlakozik.



Nyomatópapír

Győződj meg arról, hogy a nyomtatópapír megfelelően van-e behelyezve, és készen áll-e a nyomtatásra.



Akkumulátor fedőlap

Fordítsd meg a terminálot, majd távolítsd el az akkumulátor fedőlapját, az azon található gomb balról jobbra való elhúzásával. Ellenőrizd, hogy terminálad akkumulátorának tetején van-e védőfólia, amennyiben igen, távolítsd el. Helyezd vissza az akkumulátort terminálobda.

Bekapcsológomb

A bekapcsológomb a terminál jobb oldalán található. A ki- és bekapcsoláshoz tartsd lenyomva néhány másodpercig. A gomb egyszeri megnyomásával alvó módba állíthatod a terminált. Ha újra szeretnéd indítani a terminált, tartsd lenyomva a bekapcsológombot, és kattints az újraindítás ikonra.

Akkumulátor állapota

Terminálad feltöltött akkumulátorral fog megérkezni hozzád. Ellenőrizd az akkumulátor töltöttségi szintjét bekapcsolt terminálad képernyőjének jobb felső sarkában. Ha az akkumulátor piros, fel kell töltened a terminálot.

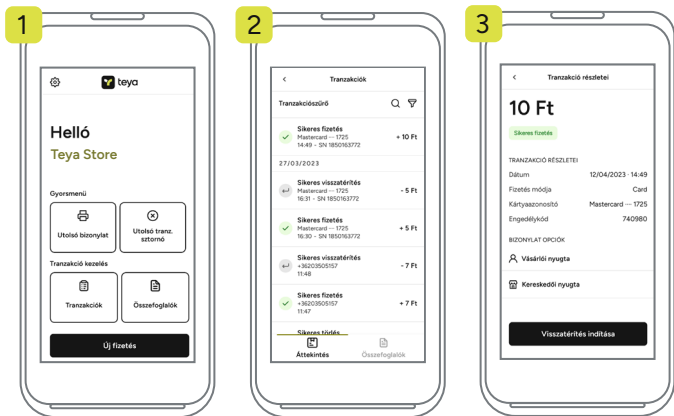
Hogyan tudok fizetést elfogadni a terminálomon?

1. Válaszd ki az 'Új Fizetés' opciót a kezdőképernyőn.
2. Írd be a tranzakció 'összegét' majd erősítsd meg a 'Következő gombbal'.
3. Ha szeretnéd kinyomtatni a nyugtát, nyomd meg a 'Vásárlói Nyugta Nyomatás gombot'.

Új fizetés

Hogyan téríthetek vissza egy korábbi tranzakciót a terminálomon?

1. Válaszd ki a 'Tranzakciók' menüpontot a kezdőképernyőn.
2. Válaszd ki a tranzakciót, amit szeretnél visszatéríteni és kattints a 'Visszatérítés Indítása' gombra.
3. Írd be a 4 számjegyű menedzser PIN kódot.*
4. Erősítsd meg a visszatérítendő összeget vagy részleges visszatérítés esetén add meg a kívánt összeget.



Tipp: visszatérítés ≠ sztrornó: Visszatérítés esetén egy korábban már lekönyvelt tranzakciót térítesz vissza. Sztrornó esetén a tranzakció nem kerül lekönyvelésre a rendszerünkben.

Hogyan tudom törölni az utolsó tranzakciót?

1. Válaszd ki az 'Utolsó tranzakció sztrornó' opciót.
2. Írd be a 4 számjegyűből álló 'menedzser PIN kódot'.*
3. Az 'Igen' gomb megnyomásával hagyd jóvá az utolsó tranzakció törlését.

Utolsó tranz.
sztrornó

A napzárás automatikusan történik a terminálom?

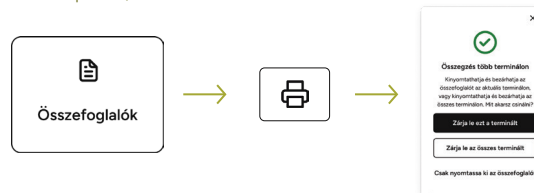
A tranzakcióid feldolgozása reggel 5 órakor automatikusan történik, ezen tételek a következő elszámoláskor – minden munkanapon – kerülnek kifizetésre. Az összesítőket az alábbi módon tudod megtekinteni:

1. Válaszd ki az 'Összefoglalók' menüpontot a kezdőképernyőn.
2. A napzárás előtti bevételt az 'Aktuális összesítő' menüpontban találod.
3. Miután kiválasztottad a kívánt összesítőt, válaszd ki az 'Összesítő nyomtatás' opciót.

Utána válaszd ki, hogy:

- 'Csak nyomtassa ki az összefoglalót', az adott napi tranzakciók áttekintéséhez.
- 'Zárja be ezt a terminált', hogy kinyomtasson egy részletes nyugtát, amely tartalmazza az adott nap során végrehajtott összes tranzakciót.
- 'Zárja be az összes terminált', amennyiben több terminál van az üzletedben.

A művelet végrehajtása után az összefoglaló 'Lezárt összesítőként' fog megjelenni. **Tipp:** A Tranzakcióknál rá tudsz szűrni dátumra, összegre, tranzakció típusra, stb.



Mikor kapom meg a kifizetést?

A hétfőn, kedden, szerdán, illetve csütörtökön történő tranzakciók összege a tranzakció követő munkanapon fog kifizetésre kerülni. A pénteken, szombaton, és vasárnap történő tranzakciók összegét hétfőn utaljuk el számodra. Ünnepnapi esetén, a kifizetés a következő munkanapon teljesül. Ahhoz, hogy kifizetésed megérkezzen hozzád a következő munkanapon, tranzakcióid összegének el kell érnie a 15 € kifizetési limitet, ami 6000 Ft-nak felel meg.**

*A menedzser PIN kódot a képernyő bal felső sarkában található beállítások menüpontban tudod módosítani.

**A kalkuláció a 2023. 01. 11-ei árfolyam alapján történt.